

CATÁLOGO

2024



hp
FABRICANTES

PORTAEQUIPAJES

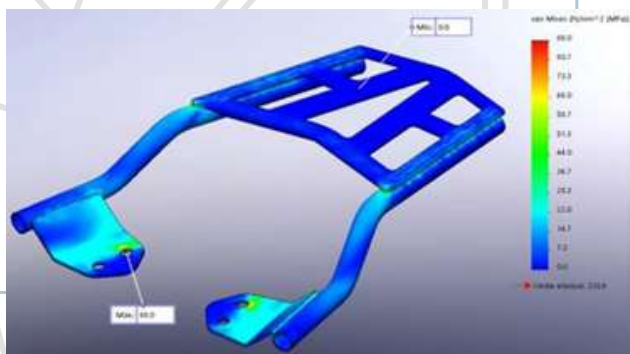
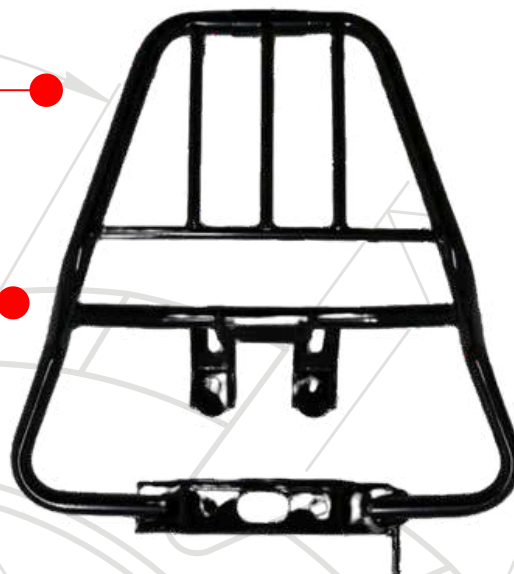
Especificaciones Técnicas

Material

Acero SAE 1010

Pintura

Esmálte poliéster en polvo



Validado mediante simulación de elementos finitos y ensayos de esfuerzos estáticos

Fácil Instalación

Utilizando los alojamientos originales de la moto

Compatibilidad

Con variedad de bases y baúles

10 kg capacidad de carga
recomendada





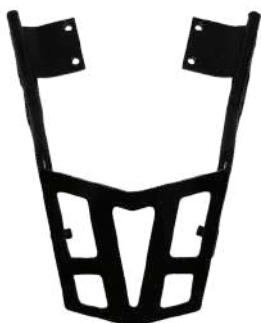
Fabricado en Acero SAE 1010 este porta equipaje es resistente y duradero. Soportará el peso de tus pertenencias sin problemas, desde bolsas de compras hasta mochilas y más.

PORTA EQUIPAJE



PORTA EQUIPAJE HONDA WAVE 110 MOD. 2014 2016 10PE 0470

PORTA EQUIPAJE



PORTA EQUIPAJE HONDA TWISTER CB 250 MOD 2019 10PE 0579

PORTA EQUIPAJE



PORTA EQUIPAJE HONDA CBX 250 TWISTER LATERAL 10PE 0527



PORTA EQUIPAJE



PORTA EQUIPAJE HONDA CG 150 TITAN NEW 10PE 0524



PORTA EQUIPAJE



PORTA EQUIPAJE HONDA DAX- MONDIAL DAX- GUERRERO DAY- CROMADO - 10PE 0445



PORTA EQUIPAJE



PORTA EQUIPAJE HONDA BROSS - MOTOMEL SKUA TRAS 10PE 0383



PORTA EQUIPAJE



PORTA EQUIPAJE HONDA BIZ- GIL. SMASH 10PE 0317

PORTA EQUIPAJES



PORTA EQUIPAJE



PORTA EQUIPAJE BAJAJ- ROUSER- PULSAR 150-180-200-220 (PINTADO) 10PE 0415

Acero SAE 1010

Esmálte poliéster en polvo



PORTA EQUIPAJE



PORTA EQUIPAJE BAJAJ ROUSER 135 C.C - 10PE 0521



PORTA EQUIPAJE



PORTA EQUIPAJE MOTOMEL XMM 250 10PE 0468

PORTA EQUIPAJE



PORTA EQUIPAJE MOTOMEL SKUA- CORVEN TRIAX 200-250 10PE 0455

PORTA EQUIPAJE



PORTA EQUIPAJE MOTOMEL S2 150 T PINTADO - CG TITÁN 10PE 0422

PORTA EQUIPAJE



PORTA EQUIPAJE HERO HUNK 150 10PE 0641



PORTA EQUIPAJE



PORTA EQUIPAJE VOGUE RALLY 300 (OE) - 10PE 0650



PORTA EQUIPAJE



PORTA EQUIPAJE YAMAHA YBR 125 NEGRO BRASIL 10PE 0412

PORTA EQUIPAJE



PORTA EQUIPAJE YAMAHA YBR 125 CC MOD 2013 PINTADO 10PE 0457

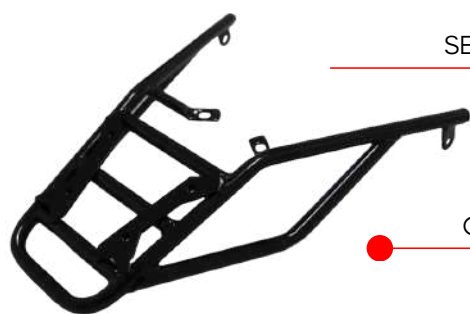
PORTA EQUIPAJE



PORTA EQUIPAJE YAMAHA FZ16 - 10PE 0395



PORTA EQUIPAJES



SEGURIDAD

CONFORT

PORTA EQUIPAJE



PORTA EQUIPAJE DS1 SMX 200
ADVENTURE (OE)
10PE 0653



ARCO POSAPIE

ARCO POSAPIE



ARCO POSAPIE HONDA BIZ 125 C.C.
PINTADO - 10AP 0522

ARCO POSAPIE



ARCO POSAPIE HONDA BIZ PINTADO
10AP 0156

ARCO POSAPIE



ARCO POSAPIE HONDA STORM 125 cc.
10AP 0355

ARCO POSAPIE



ARCO POSAPIE CORVEN ENERGY
10AP 0613

ARCO POSAPIE



ARCO POSAPIE GILERA SMASH
PINTADO 10AP 0223

ARCO POSAPIE



ARCO POSAPIE HONDA WAVE
PINTADO - 10AP 0222

ARCO POSAPIE



ARCO POSAPIE HONDA CG TODAY
MOTOMEL - 10AP 0351

ARCO POSAPIE



ARCO POSAPIE HONDA TITÁN 150 cc.
MOTOMEL 150 cc. S2
10AP 0352



PEDAL FRENO

PEDAL FRENO



PEDAL FRENO GILERA SMASH
PINTADO - 10PD 0189

PEDAL FRENO



PEDAL FRENO HONDA WAVE 2014
10PD 0525



MANUBRIOS

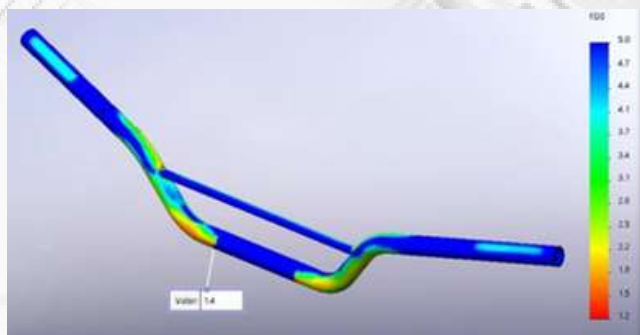
Especificaciones Técnicas

Material

Acero SAE 1010


Pintura

Esmálte poliéster en polvo



Pieza validada

Sometida al peso en situación de uso mediante simulación de elementos finitos y ensayos de esfuerzos estáticos



Gripp Antideslizantes



Alojamientos para los componentes originales de la moto





MANUBRIOS



MANUBRIO YAMAHA XTZ 125 cc.
PINTADO - 10MA 0550



MANUBRIO YAMAHA FZ 16
PINTADO - 10MA 0428



MANUBRIO YAMAHA YBR 125 cc.
CROMADO - 10MA 0182


MANUBRIOS



MANUBRIO YAMAHA YBR 125 cc.
PINTADO - 10MA 0185

Acero SAE 1010 ●

● Esmálte poliéster en polvo



MANUBRIOS



MANUBRIO MOTOMEL SKUA 150 cc.
PINTADO - 10MA 0425

MANUBRIOS



MANUBRIO MOTOMEL DAKAR 200 cc.
10MA 0393

MANUBRIOS



MANUBRIO MOTOMEL MOTARD
10MA 0394

MANUBRIOS



MANUBRIO MOTOMEL CUSTOM 150 cc.
CROMADO - 10MA 0398



MANUBRIOS



MANUBRIO HONDA CG TODAY
PINTADO - 10MA 0162

MANUBRIO HONDA CBX 250 cc.
TWISTER PINTADO - 10MA 0281

MANUBRIOS



MANUBRIO HONDA CG TITAN 2000
CROMADO - 10MA 0161

MANUBRIOS



MANUBRIO HONDA CG TITÁN
PINTADO - 10MA 0163

MANUBRIOS



MANUBRIO HONDA 400 NEGRO
10MA 0292

MANUBRIOS



MANUBRIO HONDA FAN
CROMADO - 10MA 0372

MANUBRIOS



MANUBRIO HONDA NIGHTHAWK
PINTADO - 10MA 0442

MANUBRIOS



MANUBRIO HONDA STORM CROMADO
10MA 0247

MANUBRIOS



MANUBRIO HONDA TWISTER CB 250
MOD. 2017 PINTADO - 10MA 0598



MANUBRIOS



MANUBRIO HONDA CG 150 cc. PINTADO
10MA 0204



MANUBRIOS



MANUBRIO HONDA XR 250 TORNADO
PINTADO - 10MA 0155

MANUBRIOS



MANUBRIO HONDA STORM
PINTADO - 10MA 0248

MANUBRIOS



MANUBRIO HONDA CG TODAY
CROMADO - 10MA 0160



MANUBRIOS



MANUBRIO HONDA BROSS NXR 125 cc.
PINTADO - 10MA 0364

MANUBRIOS



MANUBRIO HONDA CB1 125 cc.
CROMADO - 10MA 0456

MANUBRIOS



MANUBRIO HONDA CBX 250 cc. TWISTER
PINTADO - 10MA 0281



MANUBRIOS



MANUBRIO HONDA CG TITÁN 150 cc.
CROMADO - 10MA 0205

MANUBRIOS



MANUBRIOS



**MANUBRIO ZANELLA RX 150 cc.
CROMADO - 10MA 0350**

MANUBRIOS



**MANUBRIO ZANELLA RX 150 cc.
PINTADO - 10MA 0402**

MANUBRIOS



**MANUBRIO CORVEN TXR 250 cc.
OE - 10MA 0603**

MANUBRIOS



**MANUBRIO CORVEN TXR 150 cc.
OE - 10MA 0606**

MANUBRIOS



**MANUBRIO TODAY- TITAN- YBR- RD-
RX SUPER DEPORTIVO - 10MA 0272**

MANUBRIOS



**MANUBRIO DEPORTIVO BAJO TITÁN -
TODAY - YBR PINTADO - 10MA 0238**

MANUBRIOS



**MANUBRIO SAHEL 150 cc.
OE - 10MA 0648**

MANUBRIOS



**MANUBRIO GILERA VC 150 cc.
OE - 10MA 0675**



MANUBRIOS




**MANUBRIO SUZUKI AX 100 cc.
CROMADO - 10MA 0242**

MANUBRIOS



**MANUBRIO SMX 200 cc.
OE - 10MA 0646**



Gripp Antideslizantes



Alojamientos para los componentes originales de la moto

MULETAS

Especificaciones Técnicas

Material

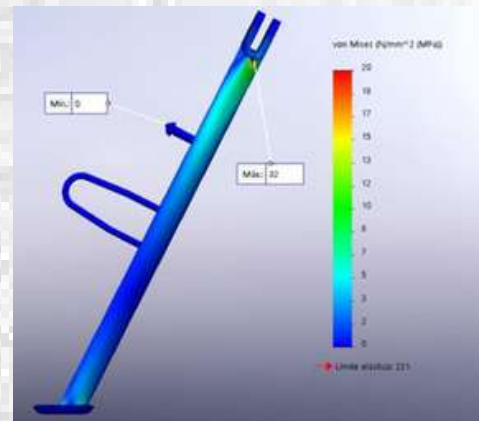
Acero SAE 1010

Pintura

Esmálte poliéster en polvo



Pieza validada



Sometida al peso de la moto mediante simulación de elementos finitos y ensayos de esfuerzos estáticos



MULETA



MULETA CORVEN MILANO
10MU 0628

Acero SAE 1010

Esmálte poliéster en polvo



MULETA



MULETA CORVEN LATERAL
STREET 150 - 10MU 0621

MULETA



MULETA CORVEN TRIAX 150 RX3
10MU 0656

MULETA



MULETA CORVEN LATERAL
ENERGY - 10MU 0622

MULETA



MULETA CORVEN TRIAX 150 (OE)
10MU 0659

MULETA



MULETA SUZUKI DR 350
NEGRA 10MU 0241

MULETA



MULETA SUZUKI AX 100
PINTADO 10MU 0118



MULETA



MULETA ZANELLA CRUISER
10MU 0654



MULETA



MULETA ZANELLA RX 150
10MU 0315

MULETA



MULETA YAMAHA YBR 125
GUERRERO 70 - 10MU 0249

MULETA



MULETA YAMAHA XTZ 125
MOTOMEL XMM 250 - 10MU 0244

MULETA



MULETA NS 125
10MU 0662

MULETA



MULETA NS 160-200
10MU 0661



MULETA



MULETA LATERAL BAJAJ-
ROUSER- PULSAR 150-180-200-
220 - 10MU 0459

MULETA



MULETA SMASH- TRIP- KAZE-R
PINTADA - 10MU 0024

MULETA



MULETA SMASH- TRIP- KAZER
CORTA - 10MU 0116

MULETA



MULETA HONDA TWISTER CB 250X
PINTADA - 10MU 0231



MULETA



MULETA HONDA BROSS NXR 125
SKUA - 10MU 0246

MULETA



MULETA HONDA CG TODAY -
TITAN 150 - 10MU 0043

MULETA



MULETA HONDA FALCON NX 400
CC - 10MU 0367



MULETA

MULETA HONDA XR 250-600
PINTADA - 10MU 0117



MULETA



MULETA HONDA BIZ- BIT-
CRYPTON- C-90- WAVE CORTA
PINTADA- 10MU 0142

MULETA



MULETA STORM 125
10MU 0245

MULETA



MULETA HONDA BIZ- BIT- CRYPTON C90
WAVE PINTADA - 10MU 0023

CABALLETES

Especificaciones Técnicas




Material

Acero SAE 1010

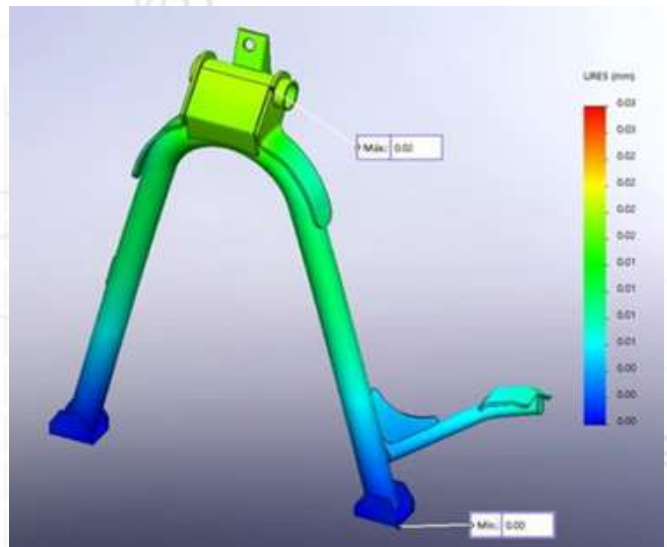
Pintura

Esmálte poliéster en polvo



Pieza validada

Sometida al peso de la moto mediante simulación de elementos finitos y ensayos de esfuerzos estáticos



CABALLETE



CABALLETE HONDA CG TODAY
PINTADO - 10CA 0157

CABALLETE



CABALLETE YAMAHA YBR 125 C.C.
10CA 0311

CABALLETE




CABALLETE ZANELLA RX 150
10CA 0396

CABALLETE



CABALLETE GILERA SMASH
10CA 0640



CABALLETES

EJE CABALLETE



EJE CABALLETE HONDA CG TITAN 150
GC 150 - WAVE - 10VR 0542

EJE CABALLETE



EJE CABALLETE HONDA BIZ 125
10VR 0543

EJE CABALLETE



EJE CABALLETE HONDA TWISTER 250
10VR 0373



Especificaciones Técnicas




Material

Acero SAE 1010


Pintura

Esmálte poliéster en polvo



Pieza validada

Sometida al peso de la moto en situación de uso mediante simulación de elementos finitos y ensayos de esfuerzos estáticos



Fabricado en Acero SAE 1010 esta pieza está diseñadas para facilitar el giro de la rueda de tu moto, permitiendo estabilidad al momento de circular.



HORQUILLONES



HORQUILLON TRASERO SMAHS, BIZ, BLITZ CON SOPORTE PLATO FRENO 10HR 0218

HORQUILLONES




HORQUILLON TRIP SOPORTE PEDALINES CON SOPORTE PLATO FRENO 10HR 0533

HORQUILLONES



HORQUILLON HONDA WAVE CON SOPORTE PLATO FRENO 10HR 0426



Especificaciones Técnicas

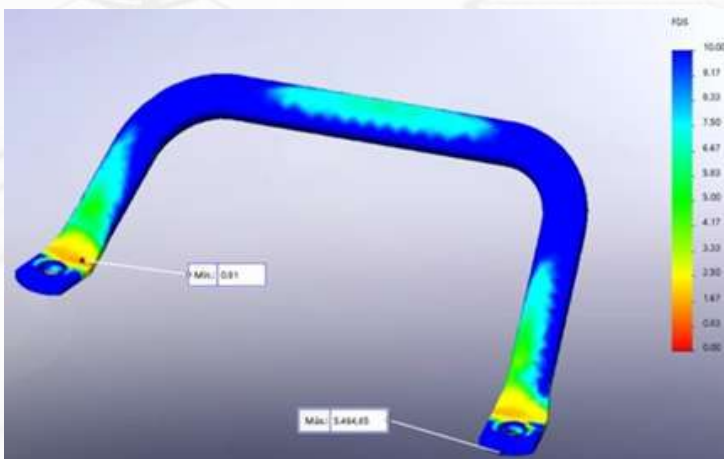


Material

Acero SAE 1010

Pintura

Esmalte poliéster en polvo



Pieza validada

Sometida al peso en situación de uso mediante simulación de elementos finitos y ensayos de esfuerzos estáticos

AGARRAMANOS

Fabricado en Acero SAE 1010 este accesorios permiten al pasajero tener un mejor control y estabilidad durante el viaje



AGARRAMANOS ACOMP. ZANELLA RX , HUNTER, RD 150 PINTADA. 10AG 0380

AGARRAMANOS



AGARRAMANOS ACOMPAÑANTE HONDA TITAN 2000 PINTADA 10AG 0440



AGARRAMANOS



AGARRAMANOS ACOMPAÑANTE SMASH- BIZ PINTADO - 10AG 0232

AGARRAMANOS



AGARRAMANOS ACOMPAÑANTE HONDA XR 150 10AG 0436



ARANDELAS



ARANDELA SUPL. CORONA CG TITAN
2000 - 10VR 0275

ARANDELAS



ARANDELA SUPL. CORONA CG TODAY
10VR 0274

ARANDELAS



ARANDELA TRABA PIÑÓN HONDA CG
TODAY - 10VR 0175

BISAGRA



BISAGRA ASIENTO BIZ- SMASH- TRIP
10VR 0234

BRIDA



BRIDA ESCAPE 110 C.C.
10VR 0463

BULÓN MULETA



BULÓN MULETA M10 X 1.25 HP
10VR 0684

BULÓN SOPORTE



BULÓN SOPORTE PLATO FRENO
C/CHAV + TCA - 10VR 0449

ENSANCHADOR PEDAL



ENSANCHADOR PEDALIN HONDA XR
250 TORNADO- XR 125 - 10VR 0520



PALANCA PARA DESMONTAR
CUBIERTAS



PALANCA PARA
DESMONTAR CUBIERTAS
10VR 0531

SET SEGURO



SET SEGURO CORONA C-BULONES
CON TUERCAS SMASH- TRIP- BIZ
10VR 0560

SET SEGURO



SET SEGURO CORONA C-BULONES
SMASH- TRIP- BIZ
10VR 0409

SET SEGURO



SET SEGURO CORONA YAMAHA YBR
125-HONDA STORM 125
10VR 0509

SEGURO



SEGURO CORONA MOTOMEL SKUA
10VR 0431

SOPORTE ESPEJO

SOPORTE ESPEJO GILERA SMASH
CINCADO - 10VR 0230

SOPORTE RESORTE

SOPORTE RESORTE CABALLETE
HONDA WAVE - 10VR 0408

SOPORTE RESORTE

SOPORTE RESORTE CABALLETE
SMASH - BIT- OTRAS - 10VR 0407

SOPORTE TAPA FRENO

SOPORTE TAPA FRENO BIZ- SMASH-
TRIP- ZB CROMADO - 10VR 0336

SOPORTE TAPA FRENO

SOPORTE TAPA FRENO TRAS BIZ-
SMASH- TRIP- ZB PINTADO
10VR 0214

SOPORTE TAPA FRENO

SOPORTE TAPA FRENO TRAS CG FAN
10VR 0217

SOPORTE TAPA FRENO

SOPORTE TAPA FRENO TRAS R 13
BIZ, SMASH, TRIP TUNN
10VR 0215

TENSOR CADENA

TENSOR CADENA YAMAHA YBR 125
10VR 0339

TENSOR CADENA

TENSOR CADENA APPIA
BREZZA 150 10VR 0513

CUVA DE ESCAPE

CURVA DE ESCAPE 110 C.C
10VR 0464

CURVA DE ESCAPE

CURVA ESCAPE 110 CROMADA
10VR 0500

CURVA DE ESCAPE

CURVA DE ESCAPE HONDA BIZ 125
C.C. PINTADA 10VR 0536

APOYA PIE CON MULETA



10AP 0613



APOYA PIE CON MULETA



10AP 0620

MANUBRIO CON ACCESORIO



10MA 0603

NUESTROS PROCESOS

Conocenos!!!

ÁREA SOLDADURA



SOLDADORA ROBÓTICA



ÁREA MECANIZADA



Contactanos:

 +54 9 3564 563333 / 524444

 OFICINA: Calle 9 354 Frontera - Santa Fé - Argentina

